

Handledning till läsprogrammet Amis

Amis är ett läsprogram som kan användas för att läsa DAISY-talböcker med text och ljud. Ladda ned programmet kostnadsfritt från TPB:s webbplats www.tpb.se.

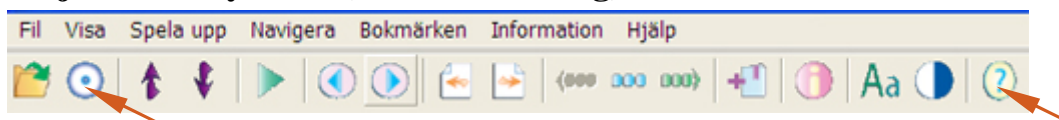
Öppna Amis genom att dubbelklicka på ikonen på datorns skrivbord.



Sätt in skivan med DAISY-talboken i datorns cd-läsare. Om mediaspelaren öppnas, stäng den.

För att få hjälp: Tryck F1 för att öppna programmets Hjälppil eller klicka på ikonen med ett frågetecken. Där finns ytterligare information om programmets alla kommandon.

Följande meny visas (standardvisning)



Välj något av nedanstående för att öppna en DAISY-talbok

- klicka på ikonen för cd-skiva i menyn
- använd kortkommando: Ctrl+L
- välj Fil i menyn och Ladda CD

Man kan välja enkel visning eller standardvisning. Standardvisning har en meny, verktygsfält och marginaltext. Enkel visning har ingen meny eller marginaltext. Verktygsfältet för enkel visning har sex stora knappar längs skärmens nederkant. Tryck F11 för enkel visning. Tryck F11 för att återgå till standardvisning.

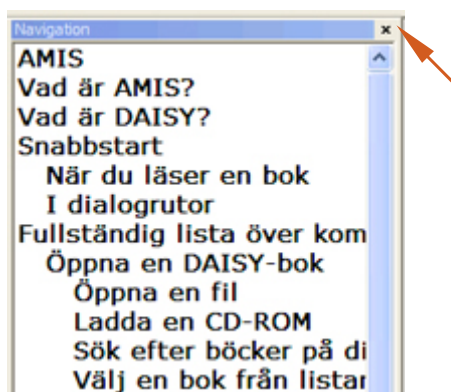


Navigering i marginaltext

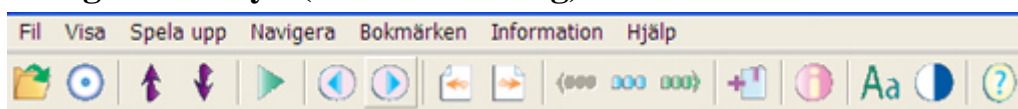
Tryck Control+N för att gå till navigationsfönstret. Använd sedan tangentbordets piltangenter för att förflytta dig i marginaltexten.

Marginaltexten kan visas och döljas på flera sätt.

- klicka på "x" i övre högra hörnet på navigationsfönstret för att dölja marginaltexten
- välj Visa i menyn, markera eller avmarkera marginaltexten
- använd kortkommando: Alt+V följt av S



Navigera i menyn (standardvisning)



Uppspelning

Spela upp och Paus

Under uppspelning ändras "Spela upp" till "Paus" och vice versa.

- Ikon:  eller 

För att spela upp och för att göra paus i uppspelningen av en bok:
Tryck Mellanslag.

Snabbare

Detta ökar läshastigheten men förändrar inte tonhöjden.



Ikon:

- Kortkommando: Ctrl++

Normal hastighet

Detta återställer läshastigheten till normal hastighet.



- Ikon:
- Kortkommando: Ctrl+0

Långsam hastighet

Det går inte att minska läshastigheten till under normal hastighet.

Navigation

Nästa sektion

- Ikon: 
- Kortkommando: Pil ner

Föregående sektion

- Ikon: 
- Kortkommando: Pil upp

Nästa fras

En fras kan vara en mening eller ett stycke, beroende på hur publikationen är byggd.

- Ikon: 
- Kortkommando: Pil höger

Föregående fras

En fras kan vara en mening eller ett stycke, beroende på hur publikationen är byggd.

- Ikon: 
- Kortkommando: Pil vänster

Kommando för **Nästa sida** och **Föregående sida** är bara tillgängliga om det finns sidor i boken.

Nästa sida

- Ikon: 
- Kortkommando: Ctrl+Pil höger

Föregående sida

- Ikon: 
- Kortkommando: Ctrl+Pil vänster

Bokmärken

Lägg till ett bokmärke

- Ikon: 
- Kortkommando: Ctrl+D

Öka stilstorlek

Stilstorleken ökar upp till en viss gräns varje gång knappen eller kortkommandot trycks.

- Ikon: 
- Kortkommando: Alt+V följd av I

Avsluta Amis

Tryck Alt+F4